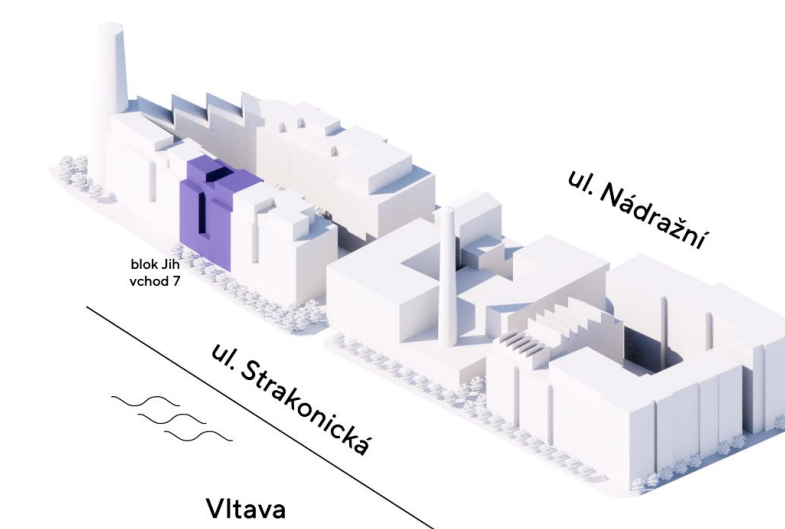
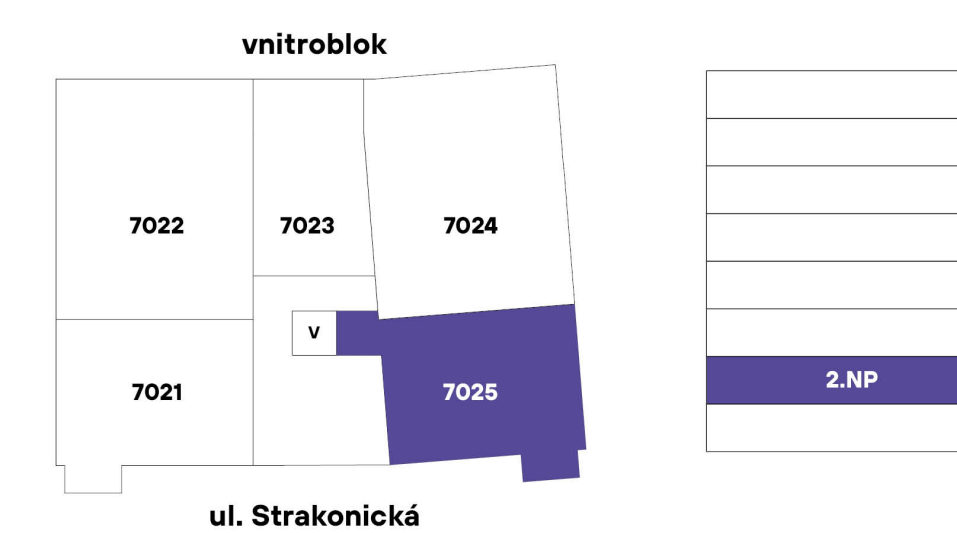


7025




umístění na podlaží



přehled ploch

číslo		rozloha (v m ²)
7025.01A	Zádvěří	3,00
7025.01B	Chodba	5,50
7025.02	Pokoj s kuchyňským koutem	25,80
7025.03	Pokoj	13,50
7025.04	Koupelna	3,70
7025.05	WC	2,00
obytná plocha jednotky		53,50
7025.X	Svislé konstrukce	3,00
podlahová plocha jednotky		56,50
příslušenství		
7025.06	Lodžie	8,50

energetický štítek A - mimořádně úsporná



Kuchyňská linka, elektrické spotřebiče ani nábytek nejsou součástí ceny bytu. Rozmístění nábytku je pouze ilustrativní. Výměry jednotlivých místností jsou převzaty z projektové dokumentace. Veškeré informace a údaje včetně vizualizací uvedené na této kartě jsou pouze informativní povahy. Vizualizace, grafické zobrazení a obsahové popisy netvoří přesnou předlohu realizace stavby projektu nebo bytů a představují pouze orientační zobrazení, které může v budoucnu podléhat změnám. Za závazný podklad pro realizaci stavby se považuje projektová dokumentace a smluvní dokumentace.

Trigema a.s., Explora Business Centre, Bucharova 2641/14, 158 00 Praha 5,
800 340 350, prodej@trigema.cz, www.trigema.cz

verze 2025050

lihovar.cz