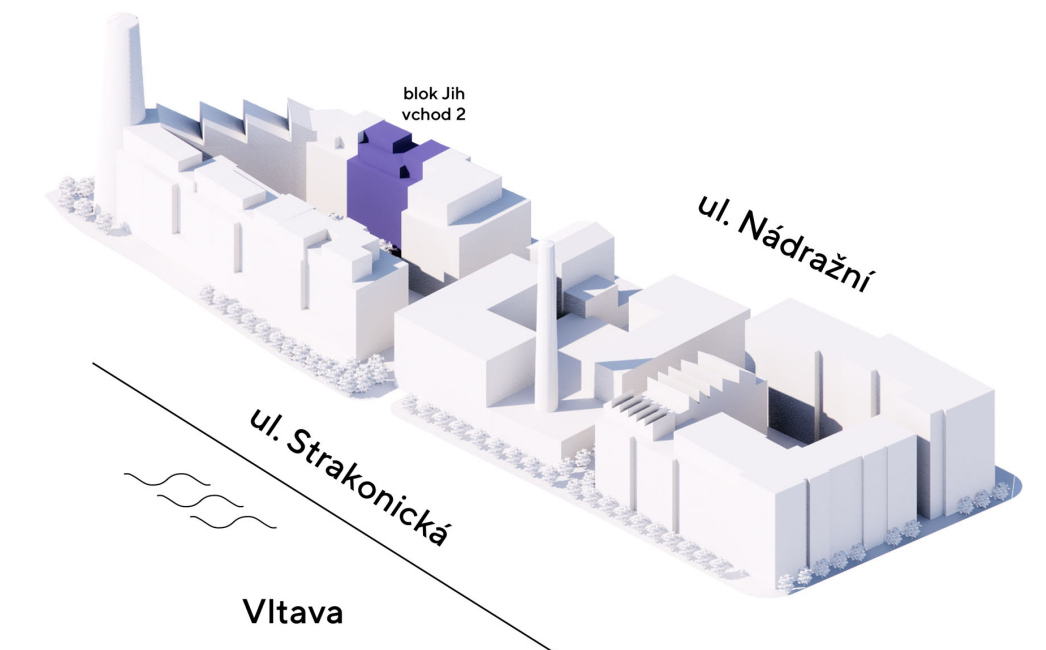
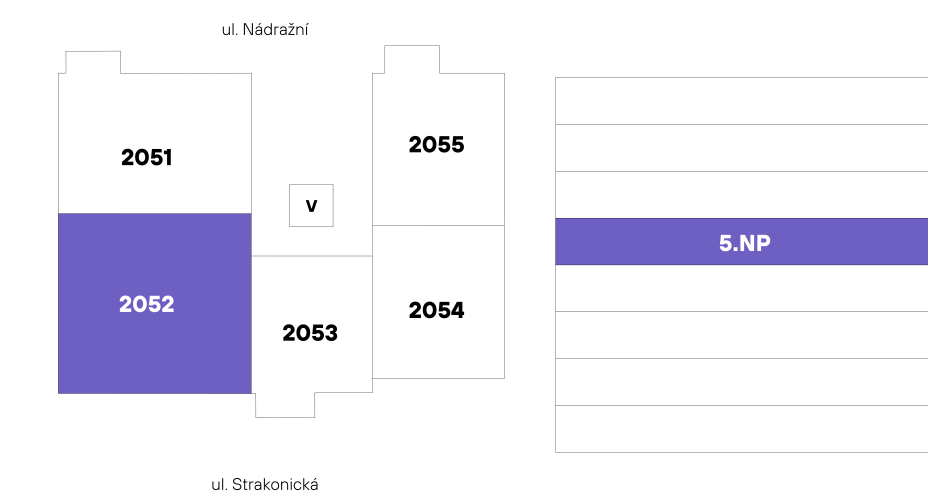




← 2052



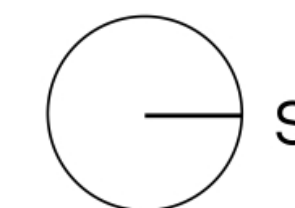
umístění na podlaží



přehled ploch

číslo		rozloha (v m ²)
2052.01	Chodba	5,50
2052.02	Pokoj s kuchyňským koutem	25,90
2052.03	Pokoj	18,20
2052.04	Koupelna	3,50
2052.05	WC	1,90
obytná plocha jednotky		55,00
2052.X	Svislé konstrukce	3,60
podlahová plocha jednotky		58,60
příslušenství		
2052.06	Lodžie	11,40

energetický štítek A - mimořádně úsporná



Kuchyňská linka, elektrické spotřebiče ani nábytek nejsou součástí ceny bytu. Rozmístění nábytku je pouze ilustrativní. Výměry jednotlivých místností jsou převzaty z projektové dokumentace. Veškeré informace a údaje včetně vizualizací uvedené na této kartě jsou pouze informativní povahy. Vizualizace, grafické zobrazení a obsahové popisy netvoří přesnou předlohu realizace stavby projektu nebo bytů a představují pouze orientační zobrazení, které může v budoucnu podléhat změnám. Závazným podkladem realizace je považována výhradně smluvní dokumentace.

Trigema a.s., Explora Business Centre, Bucharova 2641/14, 158 00 Praha 5,
800 340 350, prodej@trigema.cz, www.trigema.cz

verze 20241130

lihovar.cz